

Automazione
esterna
per cancelli
a battente fino
a 1,8m per anta



Automazione testata
in conformità alle
Norme Europee
in materia di forze
d'impatto.

nuovo Amico

Un nuovo concetto di sicurezza.

Amico è il rivoluzionario automatismo per cancelli a battente, ad uso residenziale e condominiale, che offre il massimo della sicurezza attiva grazie ai test che lo rendono conforme alle Norme Europee in materia di forze d'impatto.



CAME
CANCELLI AUTOMATICI




Amico

Amico è un automatismo con motore a 24Volt



Amico è un'automazione sicura, innovativa, ma con una marcia in più: il controllo delle forze tramite encoder. Abbinato al quadro comando ZL90, consente di realizzare impianti sempre conformi alle specifiche tecniche delle Norme Europee per quanto concerne le forze massime d'impatto, generate dal movimento del serramento.



L'elettronica

Oltre alle normali funzioni di comando e sicurezza, la nuova elettronica di Amico offre alcune peculiarità che consentono di ottenere un controllo totale dell'automazione ed una ottimizzazione del servizio, come:

> Led di segnalazione:

integrati nella scheda elettronica per una facile diagnosi delle funzioni dell'impianto.

> Controllo dei finercorsa

tramite ENCODER per una facile gestione gestione del movimento e della fasi di rallentamento.

> Installazione semplificata:

mediante un unico cavo a tre conduttori per la gestione dell'alimentazione e dei rallentamenti.

Limiti d'Impiego

Larghezza anta (m)	Peso anta (Kg)
1	250
1,5	215
1,8	200

I modelli

- A1824 Motoriduttore irreversibile con encoder.
- ZL90 Quadro comando per cancelli a 2 ante battenti.
- LB90 Scheda per collegamento di n.2 batterie d'emergenza 12V - 1,2Ah con staffa di supporto per batterie.



Conformità EN12445 - EN12453.

Il quadro comando dedicato, controlla costantemente il movimento delle ante tramite ENCODER e consente di ottenere una spinta sicura, in conformità alle attuali normative europee.

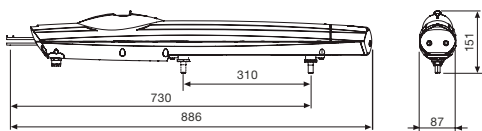
Un design che non passa inosservato.

La struttura portante in alluminio rende Amico estremamente robusto. Il design studiato, l'attenta cura dei particolari, oltre a conferirgli una linea esclusiva, lo preservano dagli agenti atmosferici.

Mai più black-out!

L'elettronica a 24V di Amico riconosce automaticamente l'eventuale assenza di energia elettrica e attiva il funzionamento di emergenza mediante batterie incorporate al gruppo (accessorie).

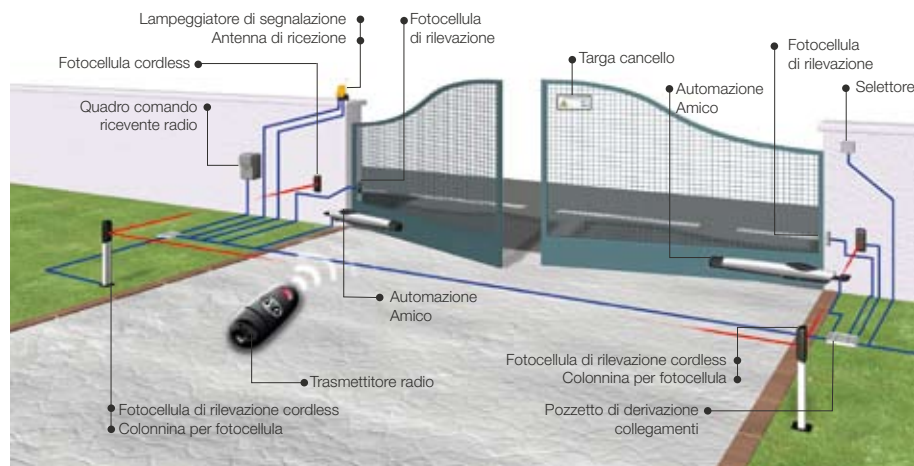
Dimensioni



Dati tecnici

Tipo	A1824
Grado di protezione	IP44
Alimentazione quadro (v)	230 A.C. 50/60Hz
Alimentazione motore (v)	24 D.C.
Assorbimento max (A)	4
Potenza nominale (w)	100
Spinta (N)	400 ÷ 2000
Intermittenza/lavoro (%)	servizio intensivo
Tempo di apertura a 90°(s)	regolabile
Temperatura d'esercizio (°C)	-20° ÷ +55°

Impianto tipo



Came cancelli automatici s.p.a.

via Martiri della Libertà, 15
31030 Dossan di Casier - Treviso - Italy

www.came.it - info@came.it

