



Automazione
interrata per
cancelli a
battente fino a
1,8 m per anta



Automazione testata
in conformità alle
Norme Europee
in materia di forze
d'impatto.

nuovo Frog-J

**L'automazione interrata,
unica ed esclusiva, anche
senza predisposizione**

L'automazione interrata oggi si installa anche senza bisogno di predisposizioni ed opere murarie. Sono sufficienti infatti solo 85 mm per posizionare questo rivoluzionario sistema, che unisce all'estetica tutta la tecnologia Came.





CAME
CANCELLI AUTOMATICI

Frog-J

Frog-J è un automatismo a 24 Volt

La nuova soluzione Came per installare l'automazione interrata anche dove mancano le predisposizioni. Frog-J infatti richiede poco spazio, non necessita di costose opere murarie e unisce il vantaggio di un sistema invisibile alla convenienza di una soluzione senza costi aggiuntivi. Una soluzione Came!



Conformità EN12445 - EN12453.

Il quadro comando dedicato, controlla costantemente il movimento delle ante tramite ENCODER e consente di ottenere una spinta sicura, in conformità alle attuali normative europee.

Innovativo ed esclusivo sistema di sblocco integrato, con chiave personalizzata.

Comodo, sicuro, ermetico, protetto dall'apposito sportellino con guarnizioni, è facilmente accessibile sia dall'interno che dall'esterno del cancello.

Mai più black-out!

L'elettronica a 24V di Frog-J riconosce automaticamente l'eventuale assenza di energia elettrica e attiva il funzionamento di emergenza mediante batterie incorporate al gruppo (accessorie).

L'elettronica

Oltre alle normali funzioni di comando e sicurezza, la nuova elettronica di Frog-J offre alcune peculiarità che consentono di ottenere un controllo totale dell'automazione ed una ottimizzazione del servizio, come:

> Led di segnalazione

integrati nella scheda elettronica per una facile diagnosi delle funzioni dell'impianto.

> **Controllo dei finercorsa** tramite ENCODER per una facile gestione del movimento e della fasi di rallentamento.

> **Installazione semplificata** mediante un unico cavo a tre conduttori per la gestione dell'alimentazione e dei rallentamenti.

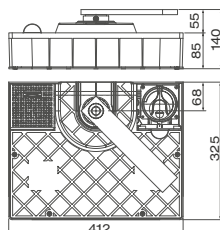
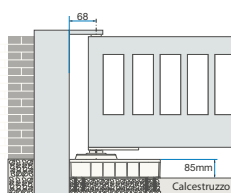
Limiti d'Impiego

Larghezza anta (m)	Peso anta (Kg)
0,8	250
1,2	225
1,8	200

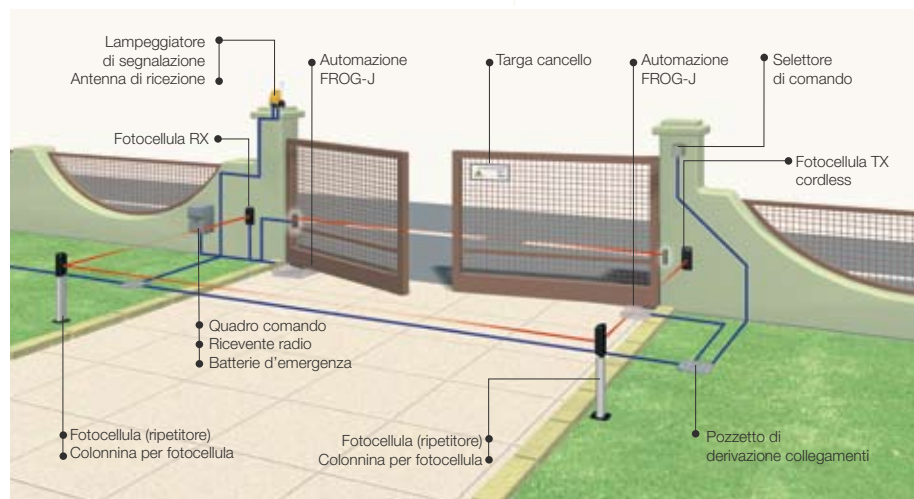
La gamma

- FROG-J** Motoriduttore con encoder
- FROG-JC** Cassa di fondazione
- A4617** Sblocco a chiave personalizzata
- ZL90** Quadro comando per cancelli a 2 ante battenti.
- LB90** Scheda elettronica per collegamento di n.2 batterie d'emergenza 12V-1,2Ah con staffa di supporto per batterie.

Dimensioni



Impianto tipo



Dati tecnici

Tipo	FROG-J
Grado di protezione	IP67
Alimentazione quadro (v)	230 A.C. 50/60Hz
Alimentazione motore (v)	24 D.C.
Assorbimento max (A)	10
Potenza nominale (W)	240
Spinta (N)	260
Intermittenza/lavoro (%)	servizio intensivo
Tempo di apertura a 90°(s)	regolabile
Temperatura d'esercizio (°C)	-20°C ÷ +55°C

I dati e le informazioni indicate in questo catalogo sono da ritenersi suscettibili di modifica in qualsiasi momento e senza obbligo di preavviso da parte di Came cancelli automatici s.p.a.



Came cancelli automatici s.p.a.

via Martiri della Libertà, 15
31030 Dossan di Casier - Treviso - Italy

www.came.it - info@came.it

